

Verkeerscentrum

Lange Kievitstraat 111-113 bus 40

2018 ANTWERPEN

T 03 224 96 00

www.wegenenverkeer.be

www.verkeerscentrum.be

STUDIENOTA

IMPACT BREXIT OP VRACHTVERKEER OP DE VLAAMSE SNELWEGEN

Dossiernummer 20108

Opdrachtgever

Dossierbeheerder

Opgesteld door Viki Schillemans

Gereviseerd door Bart Van Dessel

Versie 2021_03 25/01/2021

Bijlagen

1 INLEIDING

Dit rapport geeft cijfers over de impact op het vrachtverkeer op de Vlaamse snelwegen naar aanleiding van de Brexit. In hoofdstuk 2 worden volumes vrachtverkeer gerapporteerd ter hoogte van de grensovergangen met Frankrijk in beide richtingen. In hoofdstuk 3 wordt de relatieve verdeling tussen de drie grensovergangen besproken. In hoofdstuk 4 worden volumes vrachtverkeer gerapporteerd ter hoogte van de Haven van Zeebrugge. Tenslotte wordt in hoofdstuk 5 de lengte en duur van de files op de snelwegen richtingen de grensovergangen besproken.

2 VERKEERSVOLUME TER HOOGTE VAN GRENDOVERGANGEN

2.1 GRENDOVERGANG E40/A18

Onderstaande tabellen geven de verkeersvolumes van vrachtwagens weer ter hoogte van de grensovergang op de E40/A18 in beide richtingen. Hierbij worden de cijfers van de afgelopen week vergeleken met een referentiedag gedurende de periode voorafgaand aan de hinder ten gevolge van de Brexit. Om mogelijke invloeden van de covid-maatregelen eveneens uit te sluiten, werd gekozen voor 2019 als referentiejaar.

AGENTSCHAP WEGEN & VERKEER

Tabel 2.1.1 Verkeersvolume rijrichting Duinkerke

weekdag	2019	week 03	verschil
maandag	3,326	2,681	-19%
dinsdag	4,013	3,242	-19%
woensdag	4,385	3,542	-19%
donderdag	3,907	3,229	-17%
vrijdag	2,968	2,376	-20%
zaterdag	2,441	1,928	-21%
zondag	2,471	2,003	-19%

Tabel 2.1.2 Verkeersvolume rijrichting Jabbeke

weekdag	2019	week 03	verschil
maandag	3,646	2,963	-19%
dinsdag	4,752	3,671	-23%
woensdag	5,054	3,845	-24%
donderdag	5,066	3,925	-23%
vrijdag	4,766	3,738	-22%
zaterdag	3,208	2,410	-25%
zondag	1,817	1,442	-21%

AGENTSCHAP WEGEN & VERKEER

2.2 GRENDOVERGANG E17/A14

Onderstaande tabellen geven de verkeersvolumes van vrachtwagens weer ter hoogte van de grensovergang op de E17/A14 in beide richtingen. Hierbij worden de cijfers van de afgelopen week vergeleken met een referentiedag gedurende de periode voorafgaand aan de hinder ten gevolge van de Brexit. Om mogelijke invloeden van de covid-maatregelen eveneens uit te sluiten, werd gekozen voor 2019 als referentiejaar.

Tabel 2.2.1 Verkeersvolume rijrichting Lille

weekdag	2019	week 03	verschil
maandag	6,909	8,093	17%
dinsdag	6,819	7,547	11%
woensdag	6,713	7,391	10%
donderdag	6,488	6,733	4%
vrijdag	5,747	5,988	4%
zaterdag	2,211	1,814	-18%
zondag	1,204	938	-22%

Tabel 2.2.2 Verkeersvolume rijrichting Antwerpen

weekdag	2019	week 03	verschil
maandag	4,911	5,456	11%
dinsdag	5,470	6,007	10%
woensdag	5,534	5,983	8%
donderdag	5,705	5,917	4%
vrijdag	5,443	5,739	5%
zaterdag	1,684	1,380	-18%
zondag	647	445	-31%

AGENTSCHAP WEGEN & VERKEER

2.3 GRENDOVERGANG E403/A17

Onderstaande tabellen geven de verkeersvolumes van vrachtwagens weer ter hoogte van de grensovergang op de E403/A17 in beide richtingen. Hierbij worden de cijfers van de afgelopen week vergeleken met een referentiedag gedurende de periode voorafgaand aan de hinder ten gevolge van de Brexit. Om mogelijke invloeden van de covid-maatregelen eveneens uit te sluiten, werd gekozen voor 2019 als referentiejaar.

Tabel 2.3.1 Verkeersvolume rijrichting Doornik

weekdag	2019	week 03	verschil
maandag	4,577	4,129	-10%
dinsdag	4,618	4,003	-13%
woensdag	4,682	3,988	-15%
donderdag	4,580	4,188	-9%
vrijdag	4,143	3,655	-12%
zaterdag	821	634	-23%
zondag	458	328	-28%

Tabel 2.3.2 Verkeersvolume rijrichting Brugge

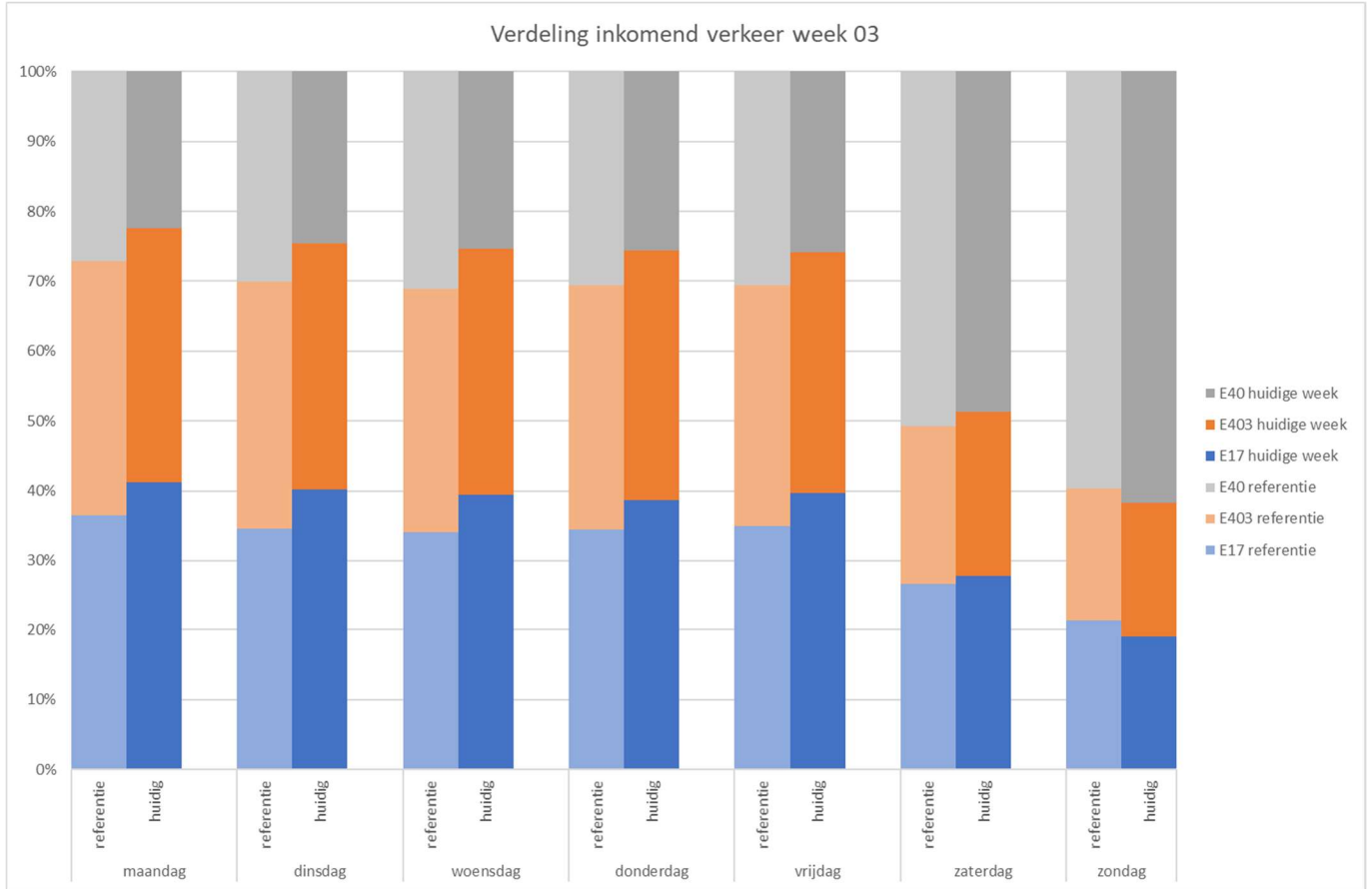
weekdag	2019	week 03	verschil
maandag	4,900	4,800	-2%
dinsdag	5,580	5,247	-6%
woensdag	5,679	5,362	-6%
donderdag	5,782	5,450	-6%
vrijdag	5,375	5,002	-7%
zaterdag	1,426	1,159	-19%
zondag	579	448	-23%

AGENTSCHAP WEGEN & VERKEER

3 VERDELING TUSSEN DE GRENDOVERGANGEN

3.1 VERDELING INKOMEND VRACHTVERKEER

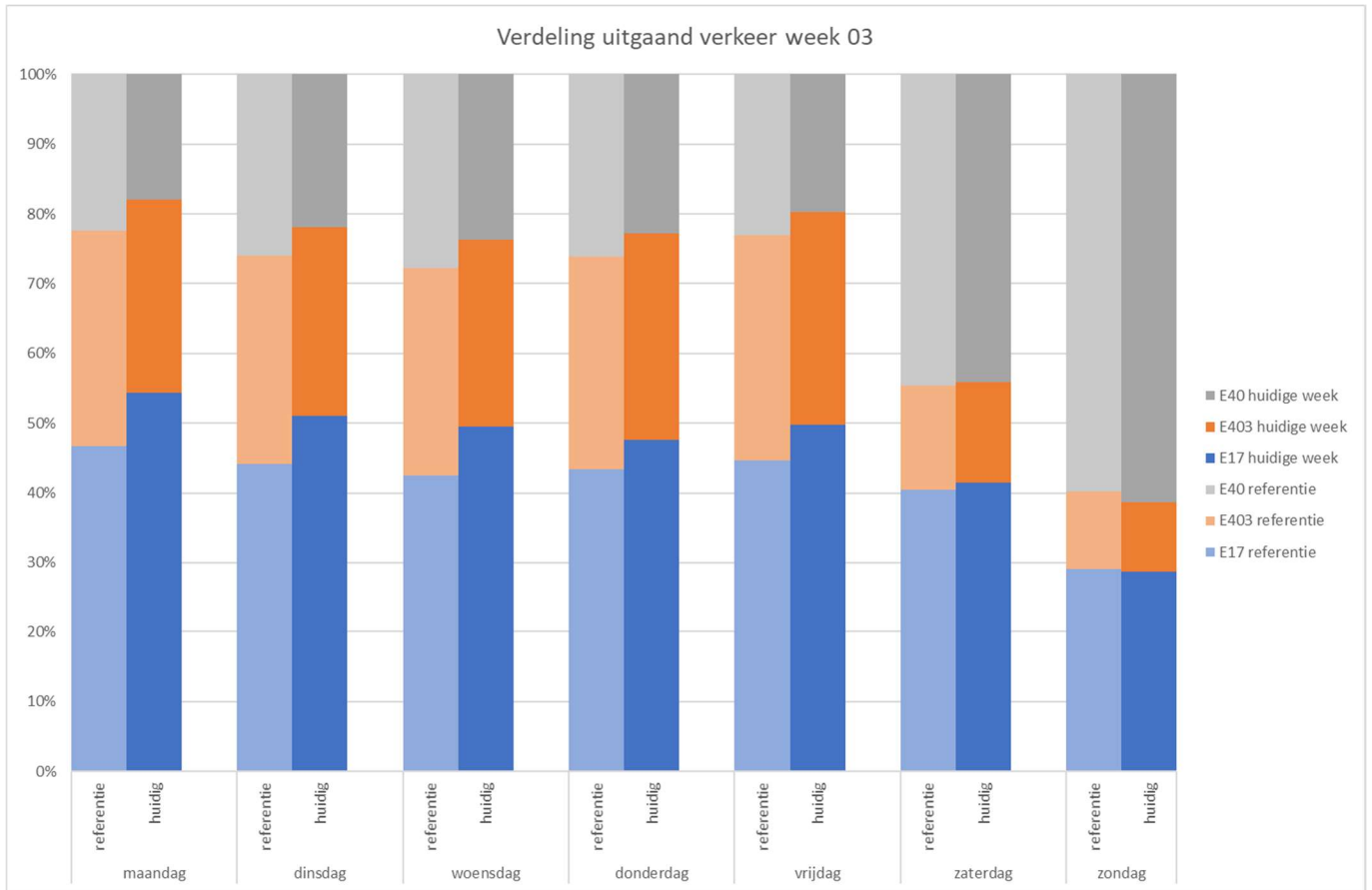
Figuur 3.1: Verdeling inkomend vrachtverkeer tussen de grensovergangen



AGENTSCHAP WEGEN & VERKEER

3.2 VERDELING UITGAAND VRACHTVERKEER

Figuur 3.2: Verdeling uitgaand vrachtverkeer tussen de grensovergangen



AGENTSCHAP WEGEN & VERKEER

4 VERKEERSVOLUME TER HOOGTE VAN HAVEN ZEEBRUGGE

Onderstaande tabellen geven de verkeersvolumes van vrachtwagens weer ter hoogte van de haven van Zeebrugge, en dit op twee locaties. Vooreerst wordt het verkeer bekeken dat naar de linker kant van de haven rijdt in de richting van de N31, zowel komende van de E40, als komende van de A11. Daarna wordt het verkeer bekeken dat naar de rechter kant van de haven rijdt (via de afrit Brugge – Zeehaven), komende van de A11 (uit de richting van de E34) en komende van de E40 (en een stukje A11). Hierbij worden de cijfers van de afgelopen week vergeleken met een referentiedag gedurende de periode voorafgaand aan de hinder ten gevolge van de Brexit. Om mogelijke invloeden van de covid-maatregelen eveneens uit te sluiten, werd gekozen voor 2019 als referentiejaar.

Tabel 4.1 verkeer komende van E40 richting linker kant van de haven (richting N31)

weekdag	2019	week 03	verschil
maandag	1,375	1,444	5%
dinsdag	1,554	1,637	5%
woensdag	1,543	1,459	-5%
donderdag	1,577	1,548	-2%
vrijdag	1,623	1,603	-1%
zaterdag	425	345	-19%
zondag	97	62	-36%

Tabel 4.2 verkeer komende van A11 richting linker kant van de haven (richting N31)

weekdag	2019	week 03	verschil
maandag	420	488	16%
dinsdag	470	493	5%
woensdag	475	476	0%
donderdag	485	552	14%
vrijdag	502	495	-1%
zaterdag	83	98	18%
zondag	24	23	-4%

Tabel 4.3 verkeer komende van A11 (uit de richting van de E34) en richting rechter kant van de haven (afrit Brugge - Zeehaven)

weekdag	2019	week 03	verschil
maandag	1,051	1,048	0%
dinsdag	1,182	1,161	-2%
woensdag	1,171	1,106	-6%
donderdag	1,146	1,072	-6%
vrijdag	1,072	1,141	6%
zaterdag	215	175	-19%
zondag	45	52	16%

AGENTSCHAP WEGEN & VERKEER

Tabel 4.4 verkeer komende van E40 (en stukje A11) richting de rechter kant van de haven (afrit Brugge - Zeehaven)

weekdag	2019	week 03	verschil
maandag	838	925	10%
dinsdag	972	1,012	4%
woensdag	969	1,083	12%
donderdag	960	932	-3%
vrijdag	888	902	2%
zaterdag	241	223	-7%
zondag	44	27	-39%

AGENTSCHAP WEGEN & VERKEER

5 FILEVORMING RICHTING GRENDOVERGANGEN

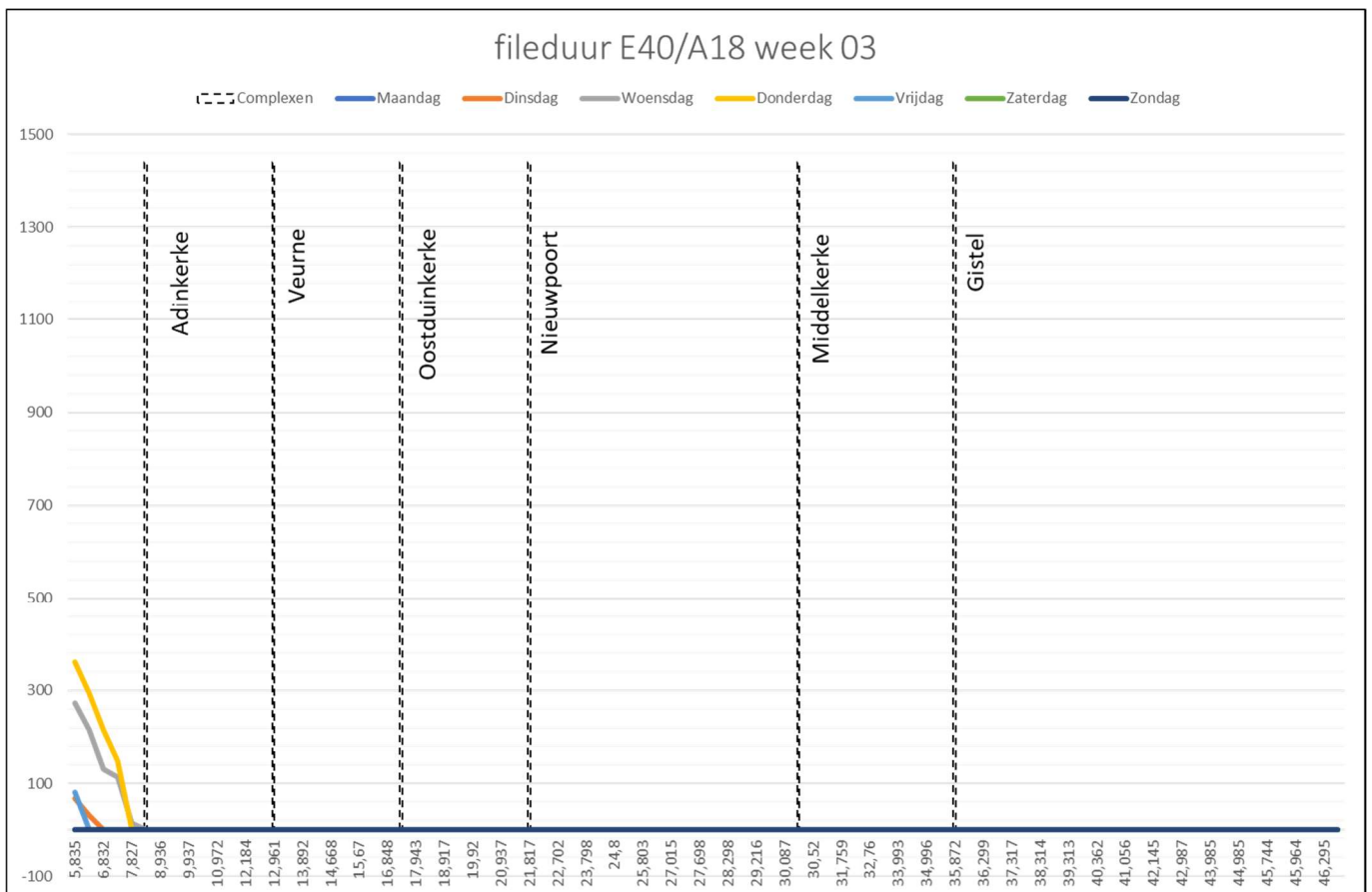
5.1 GRENDOVERGANG E40/A18

In dit hoofdstuk wordt de filevorming op de E40/A18 richting Duinkerke besproken. In onderstaande tabel wordt de maximale filelengte op deze snelweg besproken. In onderstaande figuur wordt de fileduur ten opzichte van de positie op de weg weergegeven.

Tabel 5.1.1 Maximale filelengte voorbij week op de E40/A18

dag	datum	Max. filelengte
maandag	18/01/2021	0
dinsdag	19/01/2021	0,922
woensdag	20/01/2021	2,419
donderdag	21/01/2021	1,921
vrijdag	22/01/2021	0,422
zaterdag	23/01/2021	0
zondag	24/01/2021	0

Figuur 5.1.1 Fileduur op de E40/A18 over de verschillende dagen van de voorbij week



AGENTSCHAP WEGEN & VERKEER

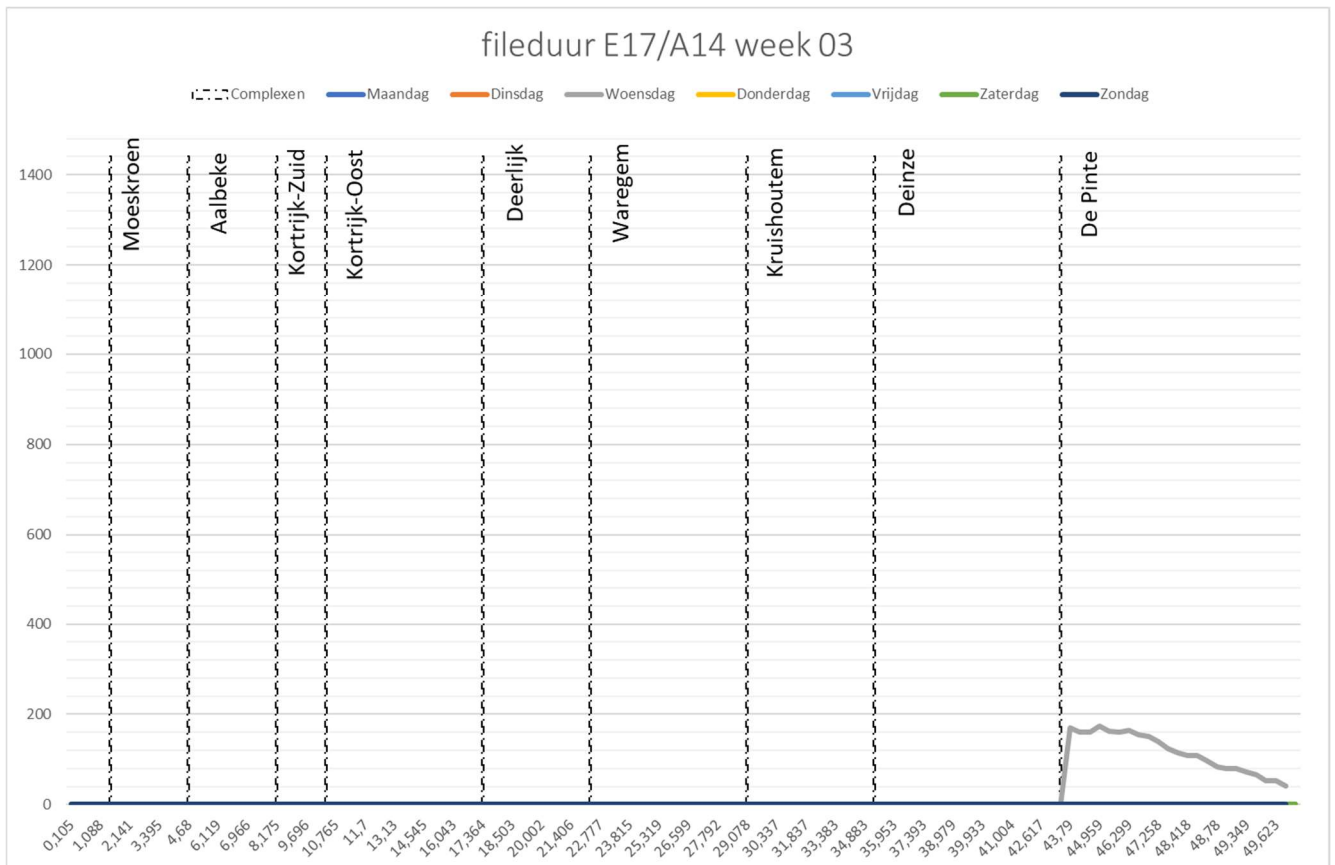
5.2 GRENDOVERGANG E17/A14

In dit hoofdstuk wordt de filevorming op de E40/A18 richting Duinkerke besproken. In onderstaande tabel wordt de maximale filelengte op deze snelweg besproken. In onderstaande figuur wordt de fileduur ten opzichte van de positie op de weg weergegeven.

Tabel 5.2.1 Maximale filelengte voorbij week op de E17/A14

dag	datum	Max. filelengte
maandag	18/01/2021	0
dinsdag	19/01/2021	0
woensdag	20/01/2021	6,105
donderdag	21/01/2021	0
vrijdag	22/01/2021	0
zaterdag	23/01/2021	0
zondag	24/01/2021	0

Figuur 5.2.1 Fileduur op de E17/A14 over de verschillende dagen van de voorbije week



AGENTSCHAP WEGEN & VERKEER

5.3 GRENDOVERGANG E403/A17

In dit hoofdstuk wordt de filevorming op de E403/A17 richting Doornik besproken. In onderstaande tabel wordt de maximale filelengte op deze snelweg besproken. In onderstaande figuur wordt de fileduur ten opzichte van de positie op de weg weergegeven.

Tabel 5.3.1 Maximale filelengte voorbij week op de E403/A17

dag	datum	Max. filelengte
maandag	18/01/2021	0
dinsdag	19/01/2021	0
woensdag	20/01/2021	0
donderdag	21/01/2021	0
vrijdag	22/01/2021	0
zaterdag	23/01/2021	0
zondag	24/01/2021	0

Figuur 5.3.1 Fileduur op de E403/A17 over de verschillende dagen van de voorbij week

