

## Verkeerscentrum

Lange Kievitstraat 111-113 bus 40

2018 ANTWERPEN

T 03 224 96 00

[www.wegenenverkeer.be](http://www.wegenenverkeer.be)

[www.verkeerscentrum.be](http://www.verkeerscentrum.be)

## STUDIENOTA

### IMPACT BREXIT OP VRACHTVERKEER OP DE VLAAMSE SNELWEGEN

Dossiernummer 20108

Opdrachtgever

Dossierbeheerder

Opgesteld door Viki Schillemans

Gereviseerd door Bart Van Dessel

Versie 2020\_51 11/01/2021

Bijlagen

## 1 INLEIDING

Dit rapport geeft cijfers over de impact op het vrachtverkeer op de Vlaamse snelwegen naar aanleiding van de Brexit. In hoofdstuk 2 worden volumes vrachtverkeer gerapporteerd ter hoogte van de grensovergangen met Frankrijk in beide richtingen. In hoofdstuk 3 wordt de relatieve verdeling tussen de drie grensovergangen besproken. In hoofdstuk 4 worden volumes vrachtverkeer gerapporteerd ter hoogte van de Haven van Zeebrugge. Tenslotte wordt in hoofdstuk 5 de lengte en duur van de files op de snelwegen richtingen de grensovergangen besproken.

## 2 VERKEERSVOLUME TER HOOGTE VAN GRENDOVERGANGEN

### 2.1 GRENDOVERGANG E40/A18

Onderstaande tabellen geven de verkeersvolumes van vrachtwagens weer ter hoogte van de grensovergang op de E40/A18 in beide richtingen. Hierbij worden de cijfers van de afgelopen week vergeleken met een referentiedag gedurende de periode voorafgaand aan de hinder ten gevolge van de Brexit. Om mogelijke invloeden van de covid-maatregelen eveneens uit te sluiten, werd gekozen voor 2019 als referentiejaar.

# AGENTSCHAP WEGEN & VERKEER

Tabel 2.1.1 Verkeersvolume rijrichting Duinkerke

<b>weekdag</b>	<b>2019</b>	<b>week 51</b>	<b>verschil</b>
maandag	3.326	4.112	24%
dinsdag	4.013	5.212	30%
woensdag	4.385	5.197	19%
donderdag	3.907	3.985	2%
vrijdag	2.968	2.897	-2%
zaterdag	2.441	2.648	8%
zondag	2.471	2.462	0%

Tabel 2.1.2 Verkeersvolume rijrichting Jabbeke

<b>weekdag</b>	<b>2019</b>	<b>week 51</b>	<b>verschil</b>
maandag	3.646	4.193	15%
dinsdag	4.752	5.614	18%
woensdag	5.054	5.699	13%
donderdag	5.066	5.560	10%
vrijdag	4.766	5.494	15%
zaterdag	3.208	4.213	31%
zondag	1.817	2.972	64%

# AGENTSCHAP WEGEN & VERKEER

## 2.2 GRENSOVERGANG E17/A14

Onderstaande tabellen geven de verkeersvolumes van vrachtwagens weer ter hoogte van de grensovergang op de E17/A14 in beide richtingen. Hierbij worden de cijfers van de afgelopen week vergeleken met een referentiedag gedurende de periode voorafgaand aan de hinder ten gevolge van de Brexit. Om mogelijke invloeden van de covid-maatregelen eveneens uit te sluiten, werd gekozen voor 2019 als referentiejaar.

Tabel 2.2.1 Verkeersvolume rijrichting Lille

<b>weekdag</b>	<b>2019</b>	<b>week 51</b>	<b>verschil</b>
maandag	6.909	7.767	12%
dinsdag	6.819	7.493	10%
woensdag	6.713	7.761	16%
donderdag	6.488	7.132	10%
vrijdag	5.747	6.001	4%
zaterdag	2.211	2.111	-5%
zondag	1.204	971	-19%

Tabel 2.2.2 Verkeersvolume rijrichting Antwerpen

<b>weekdag</b>	<b>2019</b>	<b>week 51</b>	<b>verschil</b>
maandag	4.911	5.471	11%
dinsdag	5.470	5.833	7%
woensdag	5.534	6.283	14%
donderdag	5.705	6.192	9%
vrijdag	5.443	5.732	5%
zaterdag	1.684	1.709	1%
zondag	647	519	-20%

# AGENTSCHAP WEGEN & VERKEER

## 2.3 GRENDOVERGANG E403/A17

Onderstaande tabellen geven de verkeersvolumes van vrachtwagens weer ter hoogte van de grensovergang op de E403/A17 in beide richtingen. Hierbij worden de cijfers van de afgelopen week vergeleken met een referentiedag gedurende de periode voorafgaand aan de hinder ten gevolge van de Brexit. Om mogelijke invloeden van de covid-maatregelen eveneens uit te sluiten, werd gekozen voor 2019 als referentiejaar.

Tabel 2.3.1 Verkeersvolume rijrichting Doornik

weekdag	2019	week 51	verschil
maandag	4.577	4.617	1%
dinsdag	4.618	4.757	3%
woensdag	4.682	4.875	4%
donderdag	4.580	4.446	-3%
vrijdag	4.143	3.904	-6%
zaterdag	821	780	-5%
zondag	458	385	-16%

Tabel 2.3.2 Verkeersvolume rijrichting Brugge

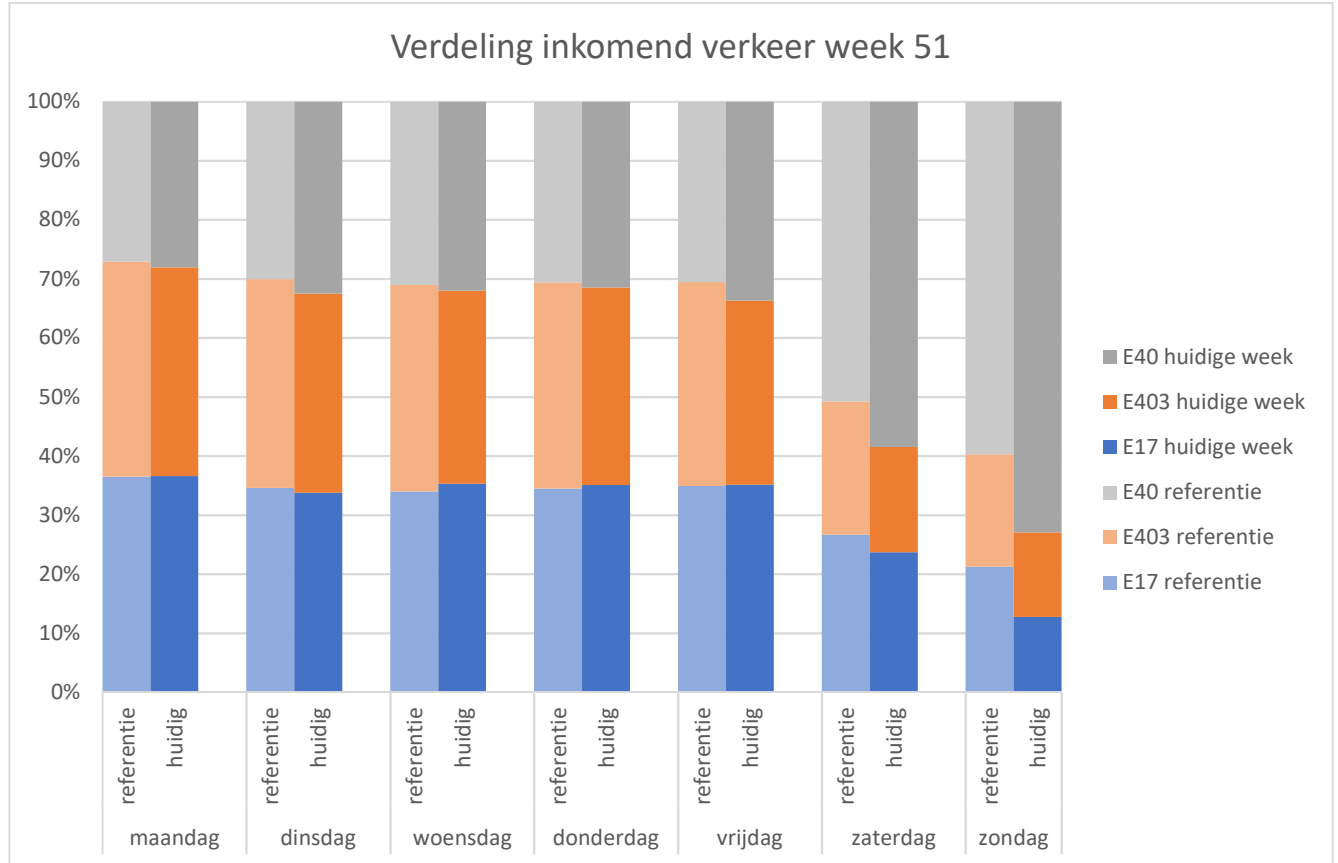
weekdag	2019	week 51	verschil
maandag	4.900	5.285	8%
dinsdag	5.580	5.833	5%
woensdag	5.679	5.807	2%
donderdag	5.782	5.897	2%
vrijdag	5.375	5.080	-5%
zaterdag	1.426	1.286	-10%
zondag	579	582	1%

# AGENTSCHAP WEGEN & VERKEER

## 3 VERDELING TUSSEN DE GRENSOVERGANGEN

### 3.1 VERDELING INKOMEND VRACHTVERKEER

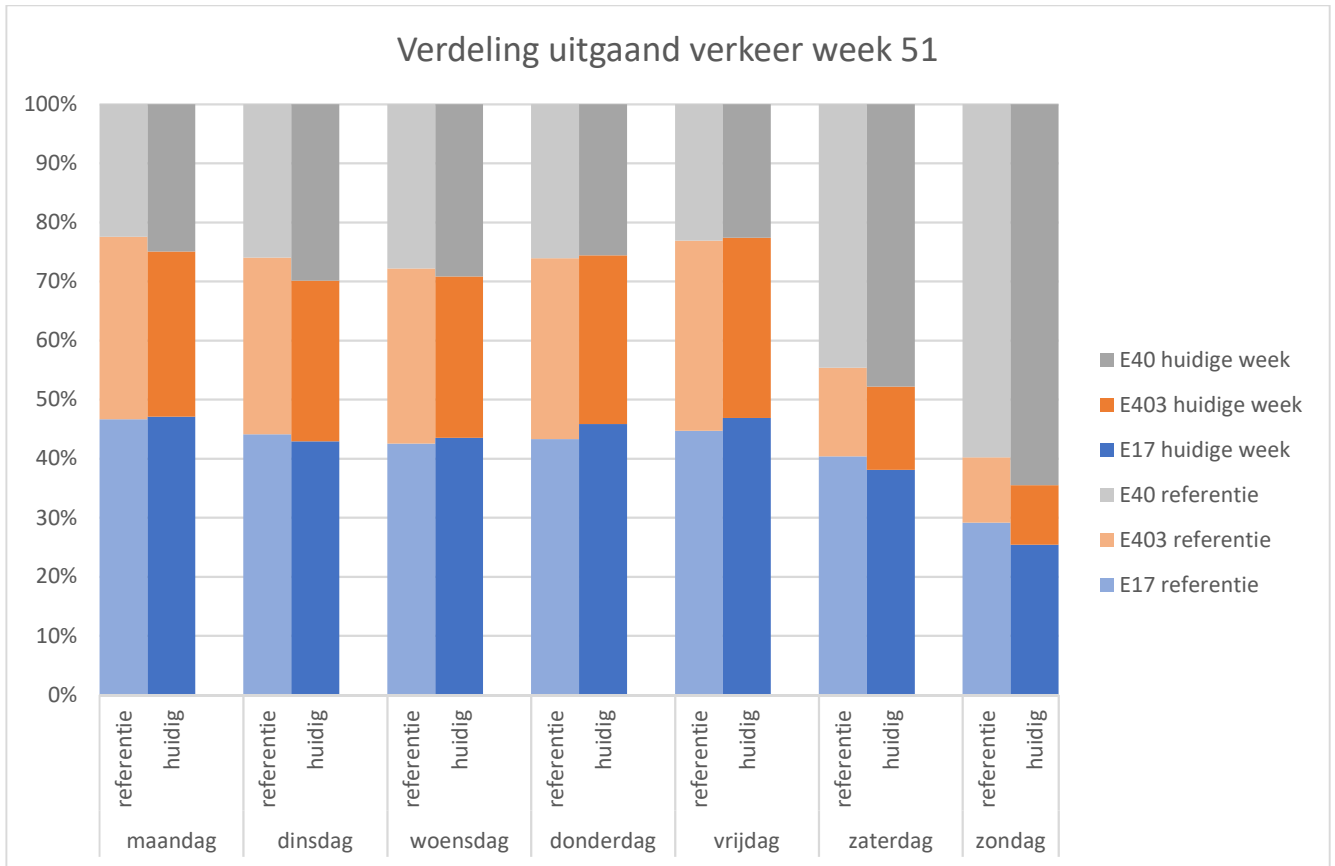
Figuur 3.1: Verdeling inkomend vrachtverkeer tussen de grensovergangen



# AGENTSCHAP WEGEN & VERKEER

## 3.2 VERDELING UITGAAND VRACHTVERKEER

Figuur 3.2: Verdeling uitgaand vrachtverkeer tussen de grensovergangen



## 4 VERKEERSVOLUME TER HOOGTE VAN HAVEN ZEEBRUGGE

Onderstaande tabellen geven de verkeersvolumes van vrachtwagens weer ter hoogte van de haven van Zeebrugge, en dit op twee locaties. Vooreerst wordt het verkeer bekeken dat naar de linker kant van de haven rijdt in de richting van de N31, zowel komende van de E40, als komende van de A11. Daarna wordt het verkeer bekeken dat naar de rechter kant van de haven rijdt (via de afrit Brugge – Zeehaven), komende van de A11 (uit de richting van de E34) en komende van de E40 (en een stukje A11). Hierbij worden de cijfers van de afgelopen week vergeleken met een referentiedag gedurende de periode voorafgaand aan de hinder ten gevolge van de Brexit. Om mogelijke invloeden van de covid-maatregelen eveneens uit te sluiten, werd gekozen voor 2019 als referentiejaar.

Tabel 4.1 verkeer komende van E40 richting linker kant van de haven (richting N31)

weekdag	2019	week 51	verschil
maandag	1.375	1.621	18%
dinsdag	1.554	1.678	8%
woensdag	1.543	1.689	9%
donderdag	1.577	1.619	3%
vrijdag	1.623	1.600	-1%
zaterdag	425	426	0%
zondag	97	91	-6%

Tabel 4.2 verkeer komende van A11 richting linker kant van de haven (richting N31)

weekdag	2019	week 51	verschil
maandag	420	551	31%
dinsdag	470	590	26%
woensdag	475	598	26%
donderdag	485	598	23%
vrijdag	502	605	21%
zaterdag	83	131	58%
zondag	24	21	-13%

Tabel 4.3 verkeer komende van A11 (uit de richting van de E34) en richting rechter kant van de haven (afrit Brugge - Zeehaven)

weekdag	2019	week 51	verschil
maandag	1.051	1.401	33%
dinsdag	1.182	1.396	18%
woensdag	1.171	1.379	18%
donderdag	1.146	1.253	9%
vrijdag	1.072	1.119	4%
zaterdag	215	241	12%
zondag	45	37	-18%

# AGENTSCHAP WEGEN & VERKEER

Tabel 4.4 verkeer komende van E40 (en stukje A11) richting de rechter kant van de haven (afrit Brugge - Zeehaven)

<b>weekdag</b>	<b>2019</b>	<b>week 51</b>	<b>verschil</b>
maandag	838	980	17%
dinsdag	972	1.018	5%
woensdag	969	1.176	21%
donderdag	960	974	1%
vrijdag	888	921	4%
zaterdag	241	252	5%
zondag	44	58	32%



# AGENTSCHAP WEGEN & VERKEER

## 5 FILEVORMING RICHTING GRENDOVERGANGEN

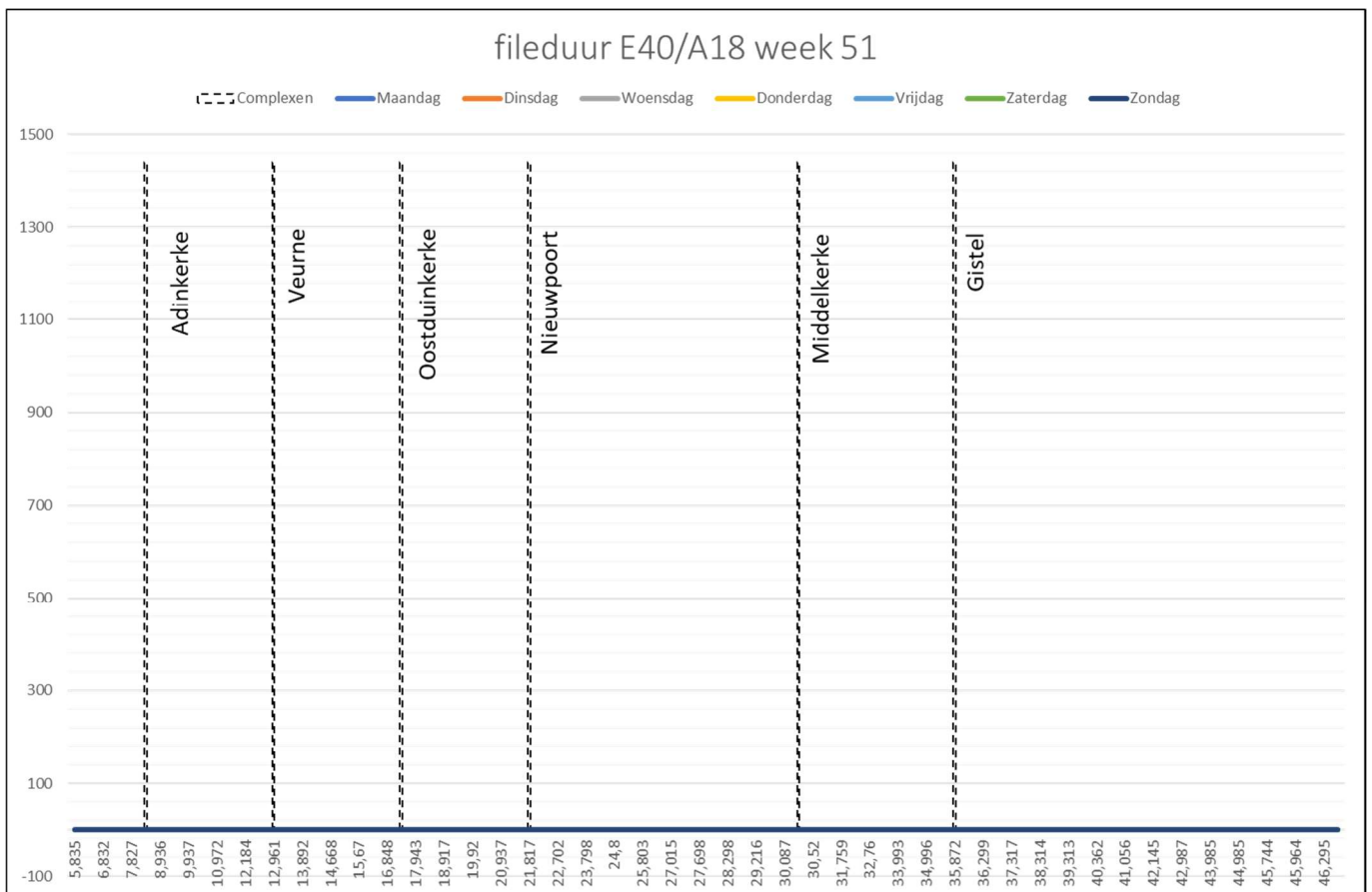
### 5.1 GRENDOVERGANG E40/A18

In dit hoofdstuk wordt de filevorming op de E40/A18 richting Duinkerke besproken. In onderstaande tabel wordt de maximale filelengte op deze snelweg besproken. In onderstaande figuur wordt de fileduur ten opzichte van de positie op de weg weergegeven.

Tabel 5.1.1 Maximale filelengte voorbij week op de E40/A18

dag	datum	Max. filelengte
maandag	14/12/2020	0
dinsdag	15/12/2020	0
woensdag	16/11/2020	0
donderdag	17/11/2020	0
vrijdag	18/11/2020	0
zaterdag	19/11/2020	0
zondag	20/11/2020	0

Figuur 5.1.1 Fileduur op de E40/A18 over de verschillende dagen van de voorbij week



# AGENTSCHAP WEGEN & VERKEER

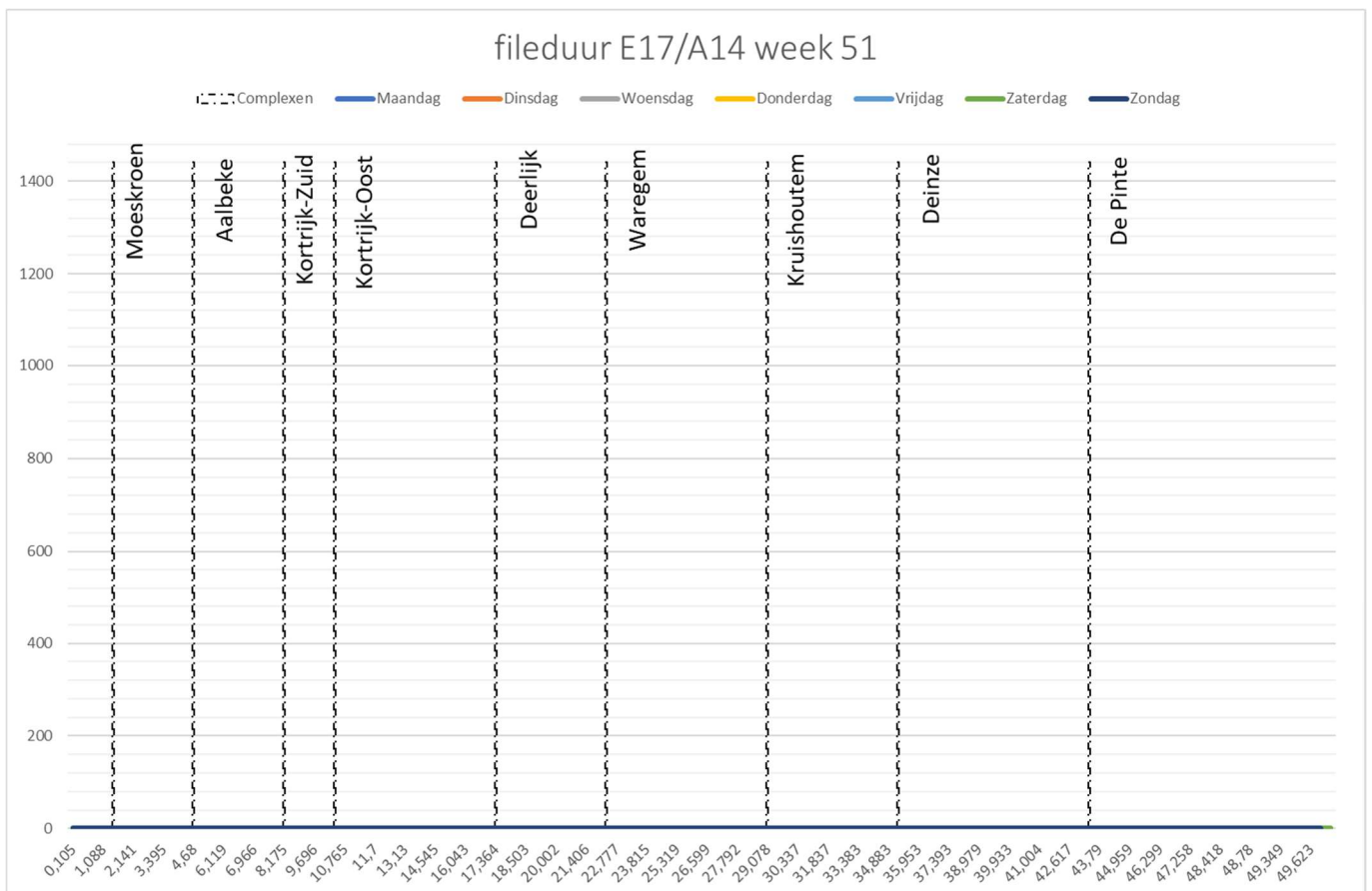
## 5.2 GRENSOVERGANG E17/A14

In dit hoofdstuk wordt de filevorming op de E40/A18 richting Duinkerke besproken. In onderstaande tabel wordt de maximale filelengte op deze snelweg besproken. In onderstaande figuur wordt de fileduur ten opzichte van de positie op de weg weergegeven.

Tabel 5.2.1 Maximale filelengte voorbij week op de E17/A14

dag	datum	Max. filelengte
maandag	14/12/2020	0
dinsdag	15/12/2020	0
woensdag	16/11/2020	0
donderdag	17/11/2020	0
vrijdag	18/11/2020	0
zaterdag	19/11/2020	0
zondag	20/11/2020	0

Figuur 5.2.1 Fileduur op de E17/A14 over de verschillende dagen van de voorbij week



# AGENTSCHAP WEGEN & VERKEER

## 5.3 GRENDOVERGANG E403/A17

In dit hoofdstuk wordt de filevorming op de E403/A17 richting Doornik besproken. In onderstaande tabel wordt de maximale filelengte op deze snelweg besproken. In onderstaande figuur wordt de fileduur ten opzichte van de positie op de weg weergegeven.

Tabel 5.3.1 Maximale filelengte voorbij week op de E403/A17

dag	datum	Max. filelengte
maandag	14/12/2020	0
dinsdag	15/12/2020	0
woensdag	16/11/2020	0
donderdag	17/11/2020	0
vrijdag	18/11/2020	0
zaterdag	19/11/2020	0
zondag	20/11/2020	0

Figuur 5.3.1 Fileduur op de E403/A17 over de verschillende dagen van de voorbij week

